

# 知能教室だより


< 第 2 号 >

令和元年 5 月 10 日  
山形 知能教室


今年例年より長い連休となりましたが、みなさんはどのように過ごされたでしょうか。「2回お泊まりしてきたよ!」「新幹線に乗ったよ!」などと、ゴールデンウィーク中の楽しい思い出を笑顔で語ってくれる子どもたちに接して、どの生徒も夏休みと異なる充実した休みを過ごし、体いっぱいエネルギーを蓄えて来ているのが伝わってきます。

教室では小学生のプリント学習が始まりました。エミール教室も2時間になり、いよいよ本格的な1学期のスタートです。

元号が変わって、新しい時代の始まりと共に気持ちを新たに充実した1学期にしましょう。



## 年間冷暖房費について



今月は、**年間冷暖房費**の納入月となっておりますので、お手数ですが、下記の料金をお手持ちの封筒に入れて、**5月31日**まで納めて下さい。

尚、今年度から入室された方は、すでに頂いておりますので、納める必要はありません。

**年少～小学3年生 : 5,400円 (3年生で週1回の方は2,700円)**

## ☆知能教室語録☆

### 【英研 (えいけん)】

子ども達は知能教室のことを「えーけん」と呼んでいます。これは(英)才教育(研)究所の略です。昭和48年に開設した、歴史のある教室です。

### 【診断 (しんだん)】

知能診断のことで、お子さんのIQ (知能指数) をはかることです。入室前に受けて頂き、お子さんの思考の特徴などを調べます。

### 【再診 (さいしん)】

前回の知能診断から1年経った時に行う知能診断です。お子さん一人ひとりの1年間の伸びや思考の変化を調べます。入室しているお子さんは年に一度、再診という知能診断を行うこととなります。

### 【補充授業 (ほじゅうじゅぎょう)】

知能教室の授業数は1年間で80回 (3年生は40回) と決まっています。祝祭日などの影響でその時間数が確保できない場合に行う授業のことです。

### 【おみやげ】

取り組みが終わって返される教材のことを子ども達は「おみやげ」と呼んでいます。おみやげがある日は大喜び! おうちでもどんなことをしたのか聞いてみてくださいね。私達のコメントも書いてあります。

知能教室の中でよく使われている言葉というものがああります。新年度が始まり、知能教室に新しく入室された方もいらっしゃると思いますので、ここで知能教室で使われている言葉を少し紹介したいと思います。



## 小学生のプリント学習がスタートしました!

大型連休明けの今週より、小学1・2年生のプリント学習が始まりました。週初めの知能授業終了後30分間で国語2枚と算数2枚のプリントを行い、このプリントを通して、丁寧に地道な学習が出来るよう、細かいところまでみていきます。また、子どものやる気を引き出すために、満点を取れば合格カードがもらえ、集めた合格カードの枚数により、2学期にはトロフィーやメダルと交換出来ます。合格カードは、1度で満点が取れなくても、3回目までの挑戦で満点を取れば、もらえるようにしています。(2度目の訂正時には指導が入りますので、3回目で満点をとれます。) 2学期にはご褒美と交換することを目標に、プリントをため込んだりせず、こつこつ真面目に取り組んでいきましょう。

尚、指導料は無料ですが、プリント代だけはご協力ください。1年生は1ヶ月650円、2年生は月に1回知能工作を行いますので、1ヶ月1,100円となり、3ヵ月ごとの集金となります。集金袋を配布しますので、料金を入れ、お子さんに持たせて下さい。

尚、3年生のプリント学習希望者は、4月から当塾の先生の指導で国語・算数・英語の教科を毎週金曜日に行っています。授業料はプリント代と知能工作代を知能教育の授業料と合わせた金額で、2年生の時の授業料と同額となります。宜しくお願いします。

## 合格カード交換枚数

★50枚・・・トロフィー  
★30枚・・・銀メダル

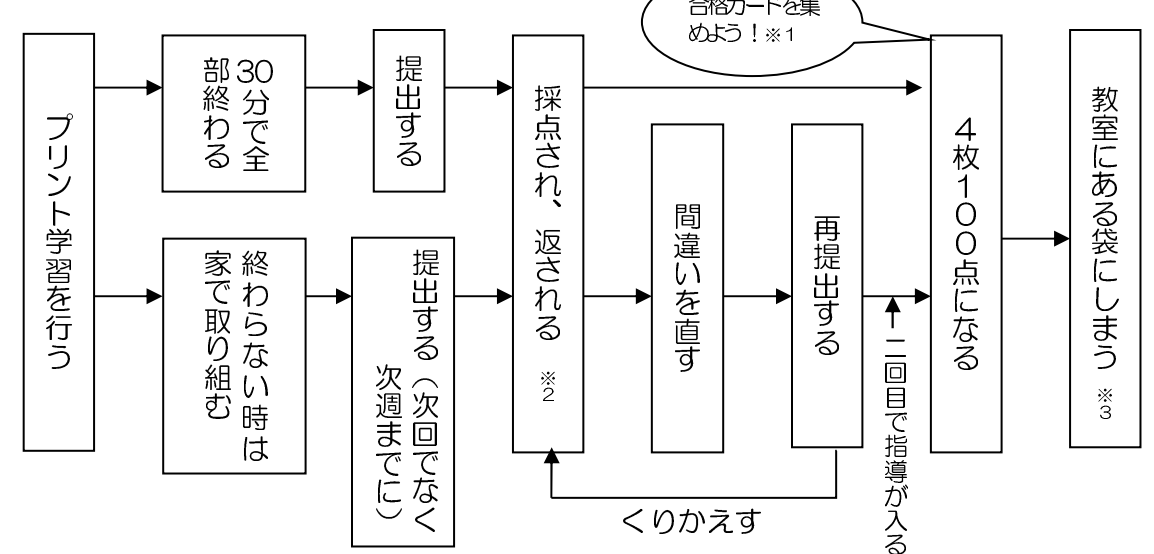
★40枚・・・金メダル  
★20枚・・・銅メダルまたはおたのしみ賞



プリント学習の取り組み方につきましては、別紙「プリント学習のおやくそく」をお渡しします。お母さんと一緒に必ず読みましょう。

また、今年からプリント学習を行う小学1年生のみなさんにプリント学習ケースをお渡しします。プリントやふでいれを入れて持って来るようにして下さい。2年生も引き続きケースを持ってきて下さいね。(プリント学習のおやくそくは新しいものを配布しますので、昨年のもので交換して下さい。そして、もう一度読んでおやくそくの確認をして下さい。)

## <プリント学習の流れ>



※1. 合格カードの交換は10月に入ってからです。それまでは、合格カードを入れる袋や缶を準備して、大切に保管しててください。

※2. 採点はつけ、とめ、はらい、消しゴムできれいに消されているかなど、厳しめに行なっています。丁寧に取り組みをお家でも伝えてください。

※3. 教室にそれぞれ名前入りの袋を準備しています。4枚100点になったプリントをためておき、学期末の面談の時にお母さんにお返しします。